

# PLUTONE LINE



Rappresentano la linea d'ingresso al mondo professionale del confezionamento a campana. Ideali per svariati settori d'applicazione si caratterizzano in particolare per l'ottima qualità costruttiva, le elevate prestazioni e per un posizionamento economico di mercato estremamente vantaggioso.



These 3 models are meant to be the entry into the field of professional vacuum packaging with chamber machines. Suitable for several sectors of employment, these three models are easily recognizable for their top quality structure, their extremely high work capacity and, above all, for their amazing and extremely advantageous price level.



Elles représentent la ligne d'entrée dans le secteur professionnel du conditionnement dans la cloche. Idées pour les différents secteurs d'usage, elles se caractérisent en particulier pour l'excellente qualité et les performances, ainsi que pour une position de marché très économique et vraiment avantageuse.



Esta es la gama de entrada en el mundo profesional de las envasadoras de campana. Estas máquinas son ideales para muchos sectores y se caracterizan por la óptima calidad constructiva, por el gran rendimiento y gracias al precio ventajoso que le coloca muy bien en el mercado.



Diese Produktgruppe bietet den ersten Schritt in der Welt des professionellen Verpackens mit Kammergeräten. Ideal für eine Vielzahl von Anwendungsbereichen, heben sich diese Geräte insbesondere durch ihre hervorragende Verarbeitungsqualität, das hohe Leistungsniveau und ihre äußerst attraktive wirtschaftliche Marktpositionierung hervor.

P L U T O N E L I N E



### ALFA

Modello  
model  
modèles  
modelo  
Modelle


Dim. d'ingombro  
overall dimension  
dim. d'encombremet  
dimensiones  
Größe



### ESSENTIAL

Dimensioni camera  
size of the chamber  
dim. de la chambre  
dim. de la càmara  
Kammergröße

Barra saldante  
sealing bar  
barre de soudure  
barra soldante  
Schweißleiste




### ERMETIKA

Pompa del vuoto  
vacuum pump  
pompe du vide  
bomba de vacío  
Vakuumpumpe

Tensione  
voltage  
voltage  
tensión  
Spannung

Modello	Dim. d'ingombro	Dimensioni camera	Barra saldante	Pompa del vuoto	Tensione
model	overall dimension	size of the chamber	sealing bar	vacuum pump	voltage
modèles	dim. d'encombremet	dim. de la chambre	barre de soudure	pompe du vide	voltage
modelo	dimensiones	dim. de la càmara	barra soldante	bomba de vacío	tensión
Modelle	Größe	Kammergröße	Schweißleiste	Vakuumpumpe	Spannung
<b>Alfa</b>	320x500x270 h	260x300x120 h	mm 250	Q= 8/9.6 m³h-OIL	230 V/50-60 Hz
<b>Essential</b>	370x530x250 h	310x350x120 h	mm 300	Q= 8/9.6 m³h-OIL	230 V/50-60 Hz
<b>Ermetika</b>	420x530x400 h	360x400x190 h	mm 350	Q= 8/9.6 m³h-OIL	230 V/50-60 Hz





# PLUTONE LINE



Rappresentano la linea d'ingresso al mondo professionale del confezionamento a campana. Ideali per svariati settori d'applicazione si caratterizzano in particolare per l'ottima qualità costruttiva, le elevate prestazioni e per un posizionamento economico di mercato estremamente vantaggioso.



These 3 models are meant to be the entry into the field of professional vacuum packaging with chamber machines. Suitable for several sectors of employment, these three models are easily recognizable for their top quality structure, their extremely high work capacity and, above all, for their amazing and extremely advantageous price level.



Elles représentent la ligne d'entrée dans le secteur professionnel du conditionnement dans la cloche. Idées pour les différents secteurs d'usage, elles se caractérisent en particulier pour l'excellente qualité et les performances, ainsi que pour une position de marché très économique et vraiment avantageuse.



Esta es la gama de entrada en el mundo profesional de las envasadoras de campana. Estas máquinas son ideales para muchos sectores y se caracterizan por la óptima calidad constructiva, por el gran rendimiento y gracias al precio ventajoso que le coloca muy bien en el mercado.



Diese Produktgruppe bietet den ersten Schritt in der Welt des professionellen Verpackens mit Kammergeräten. Ideal für eine Vielzahl von Anwendungsbereichen, heben sich diese Geräte insbesondere durch ihre hervorragende Verarbeitungsqualität, das hohe Leistungsniveau und ihre äußerst attraktive wirtschaftliche Marktpositionierung hervor.

P L U T O N E L I N E



**SPRINT**



**SUPERIOR**

Modello model modèles modelo Modelle	Dim. d'ingombro overall dimension dim. d'encombrement dimensiones Größe	Dimensioni camera size of the chamber dim. de la chambre dim. de la càmara Kammergröße	Barra saldante sealing bar barre de soudure barra soldante Schweißleiste	Pompa del vuoto vacuum pump pompe du vide bomba de vacío Vakuumpumpe	Tensione voltage voltage tensión Spannung
<b>Sprint</b>	470x550x430 h	410x450x220 h	mm 400	Q= 12/14.4 m <sup>3</sup> h-OIL	230 V/50-60 Hz
<b>Superior</b>	560x610x430 h	500x460x200 h	mm 490	Q= 20/24 m <sup>3</sup> h-OIL	230 V/50-60 Hz

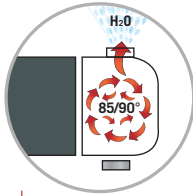


## STANDARD FUNCTIONS PER CONFEZIONATRICI A CAMPANA

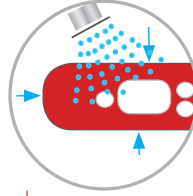
### STANDARD FUNCTION ONLY FOR CHAMBER MACHINES



Pannello digitale  
Digital panel



Sistema autopulizia olio  
Oil made auto cleaning system



Pannello comandi a totale tenuta  
contro umidità  
Waterproof control Panel



Carter apribile a 90°  
90° openable carter




Barre saldanti estraibili  
Removable sealing bars



Vasca inox con angoli stondati  
senza saldature  
Entirely printed stainless steel  
vacuum chamber, with internal  
round corners



Connessione per attacco gastrovac  
Connection for the gastrovac system



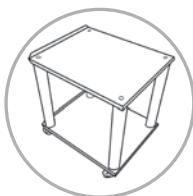
Set tavole di riempimento in  
polietilene  
Polyethilene filling squares set

## OPTIONAL PER CONFEZIONATRICI A CAMPANA

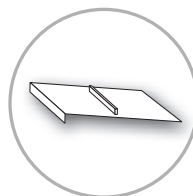
### OPTIONALS ONLY FOR CHAMBER MACHINES



Pompa Busch  
Busch Pump



Carrello supporto macchina  
Charriot on wheels

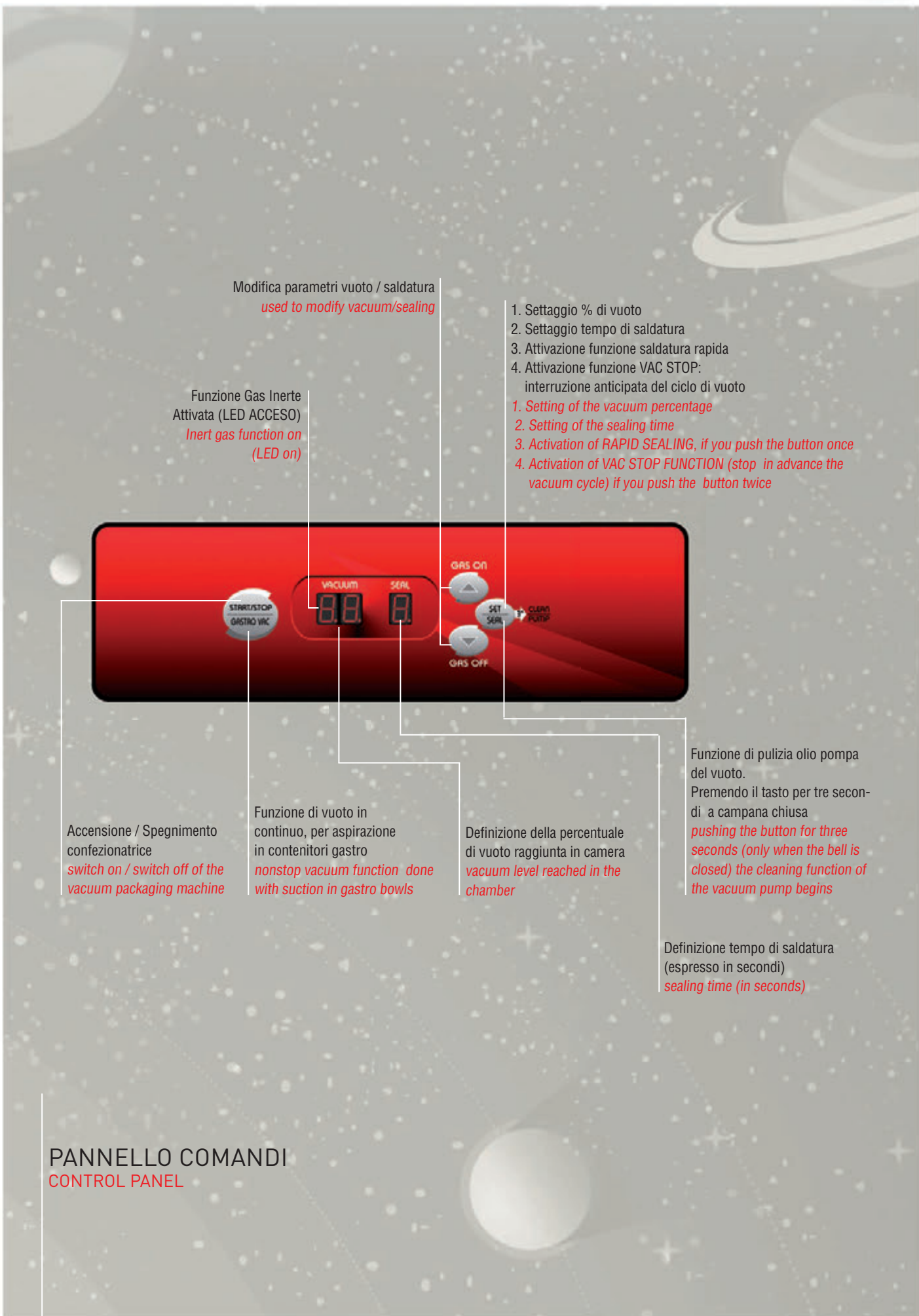


Piano inclinato per liquidi  
Inclined plane for liquids



Tensione e frequenza speciale  
Voltage and speciale frequency





Modifica parametri vuoto / saldatura  
*used to modify vacuum/sealing*

Funzione Gas Inerte  
Attivata (LED ACCESO)  
*Inert gas function on  
(LED on)*

1. Settaggio % di vuoto
  2. Settaggio tempo di saldatura
  3. Attivazione funzione saldatura rapida
  4. Attivazione funzione VAC STOP:  
interruzione anticipata del ciclo di vuoto
1. *Setting of the vacuum percentage*
  2. *Setting of the sealing time*
  3. *Activation of RAPID SEALING, if you push the button once*
  4. *Activation of VAC STOP FUNCTION (stop in advance the vacuum cycle) if you push the button twice*



Accensione / Spegnimento  
confezionatrice  
*switch on / switch off of the  
vacuum packaging machine*

Funzione di vuoto in  
continuo, per aspirazione  
in contenitori gastro  
*nonstop vacuum function done  
with suction in gastro bowls*

Definizione della percentuale  
di vuoto raggiunta in camera  
*vacuum level reached in the  
chamber*

Funzione di pulizia olio pompa  
del vuoto.  
Premendo il tasto per tre secon-  
di a campana chiusa  
*pushing the button for three  
seconds (only when the bell is  
closed) the cleaning function of  
the vacuum pump begins*

Definizione tempo di saldatura  
(espresso in secondi)  
*sealing time (in seconds)*

## PANNELLO COMANDI CONTROL PANEL